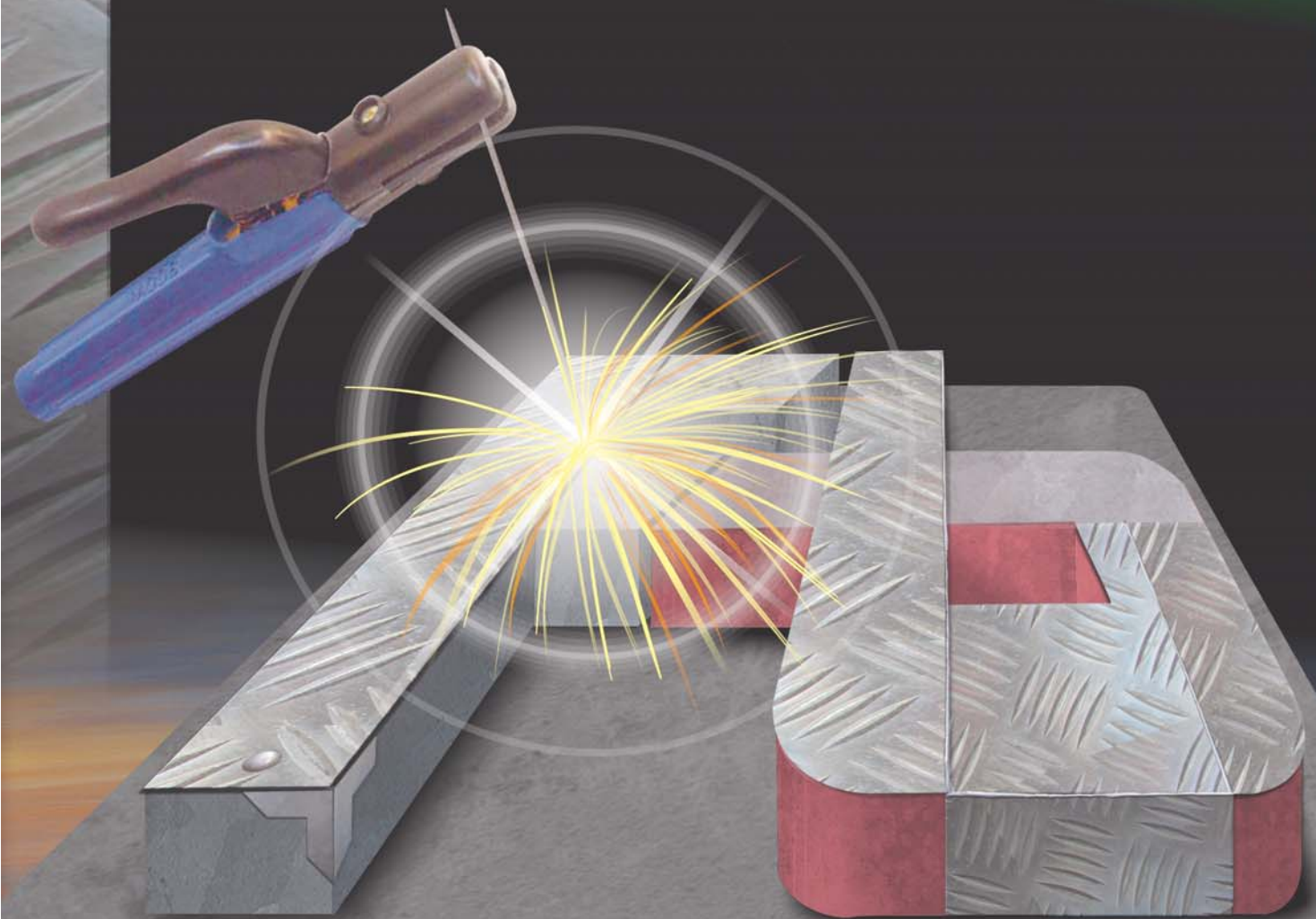


Accesorios



INDICE ACCESORIOS

CATEGORIA	PÁGINA
PINZAS PORTAELECTRODOS	01-02
PINZAS MASA	03-04
CONECTORES	05
CABLES-FUNDAS-TUBOS	06
ADAPTADORES MAQUINA	07
ENCHUFES RAPIDOS	08
ELECTROVALVULAS	09
PORTACARRETES - PLACAS	09
VENTILADORES	10
CONTACTORES	10
ARRASTRES	11-12
MOTORES	13
RODILLOS	14-15
PUENTES RECTIFICADORES	16-17
REFRIGERADORES	18
BOMBAS - PRESOSTATOS	19
LIQUIDO - REFRIGERADOR	19
REGULADORES - MANÓMETROS	20-21
RACORES	20-21
ECONOMIZADOR - CALENTADOR - GAS TESTER	22
SOPLETES DE CORTE - BOQUILLAS	23-24-25
CARETAS ELECTRICAS Y MANUALES	26-27
CRISTALES	28
SPRAY - PASTA DECAPANTE	29
SPRAY - LIQUIDOS - DECAPANTE	30
TUGSTENOS	31-32
ACCESORIOS VARIOS	33-34
ESTUFAS	35



REFERENCIA	ARTÍCULO
4PPE260	PINZA PORTAELECTRODOS 260 Amp. ECO.
4PPE320	PINZA PORTAELECTRODOS 320 Amp. ECO.
4PPE520	PINZA PORTAELECTRODOS 520 Amp. ECO.



REFERENCIA	ARTÍCULO
4PP30	PINZA PORTAELECTRODO 300Amp. OPT. CERRADA
4PP40	PINZA PORTAELECTRODO 400Amp. OPT. CERRADA
4PP50	PINZA PORTAELECTRODO 500Amp. OPT. CERRADA




REFERENCIA	ARTÍCULO
4PPA30	PINZA PORTAELECTRODOS 300 Amp. OPT. ABIERTA
4PPA40	PINZA PORTAELECTRODOS 400 Amp. OPT. ABIERTA
4PPA50	PINZA PORTAELECTRODOS 500 Amp. OPT. ABIERTA



REFERENCIA	ARTÍCULO
4PPC40	PINZA 400Amp. CUELLO CURVO



REFERENCIA	ARTÍCULO
4PPM400	PINZA 400Amp. ATLAS /MYKING



REFERENCIA	ARTÍCULO
4ARTO/F	ANTORCHA ARCO AIRE TIPO FLAIR 600
4ARTO/F01	PINZA ARCO AIRE TIPO FLAIR 600



REFERENCIA	ARTÍCULO
4ARTO/K	ANTORCHA ARCO AIRE K-4000 ORIGINAL
4ARTO/K1	PINZA ARCO AIRE K-4000 ORIGINAL
4ARTO/KXX	ANTORCHA ARCO AIRE TIPO K-4000



REFERENCIA	ARTÍCULO
4PM20	PINZA MASA 250Amp.
4PM40	PINZA MASA 400Amp.




REFERENCIA	ARTÍCULO
4PMO250	PINZA MASA ONTARIO 250Amp.
4PMO350	PINZA MASA ONTARIO 350Amp.
4PMO550	PINZA MASA ONTARIO 550Amp.



REFERENCIA	ARTÍCULO
4PML200	PINZA MASA LATON 200Amp.
4PML350	PINZA MASA LATON 350Amp.
4PML550	PINZA MASA LATON 550Amp.



REFERENCIA	ARTÍCULO
4PMB300	PINZA MASA BULL DOG 300Amp.
4PMB400	PINZA MASA BULL DOG 400Amp.
4PMB500	PINZA MASA BULL DOG 500Amp.



REFERENCIA	ARTÍCULO
4PM60	PINZA MASA TORNILLO 600Amp.




REFERENCIA	ARTÍCULO
4PM60M	PINZA MASA TORNILLO MYKING 650Amp.




REFERENCIA	ARTÍCULO
4PMM600	PINZA MASA MAGNÉTICA 600Amp.



REFERENCIA	ARTÍCULO
4PMR400	PINZA MASA ROTATIVA 400Amp.
4PMR1500	PINZA MASA ROTATIVA 1000Amp.



REFERENCIA	ARTÍCULO
4PMS700	PINZA MASA SARGENTO 700Amp.



REFERENCIA	ARTÍCULO
4PMS1500	PINZA MASA SARGENTO 1500Amp.



REFERENCIA	ARTÍCULO
4AM1025	CONECTOR AEREO MACHO 10-25
4AM3550	CONECTOR AEREO MACHO 35-50
4AM5070	CONECTOR AEREO MACHO 50-70
4AM7090	CONECTOR AEREO MACHO 70-90 (2 Tornillos)
4AM90120	CONECTOR AEREO MACHO 90-120



REFERENCIA	ARTÍCULO
4AH1025	CONECTOR AEREO HEMBRA 10-25
4AH3550	CONECTOR AEREO HEMBRA 35-50
4AH5070	CONECTOR AEREO HEMBRA 50-70
4AH7090	CONECTOR AEREO HEMBRA 70-90 (2 Tornillos)
4AH90120	CONECTOR AEREO HEMBRA 90-120



REFERENCIA	ARTÍCULO
4BH1025	CONECTOR BASE HEMBRA 10-15
4BH3550	CONECTOR BASE HEMBRA 35-50
4BH5070	CONECTOR BASE HEMBRA 50-70
4BH90120	CONECTOR BASE HEMBRA 90-120



REFERENCIA	ARTÍCULO
4BM1025	CONECTOR BASE MACHO 10-15
4BM3550	CONECTOR BASE MACHO 35-50
4BM5070	CONECTOR BASE MACHO 50-70
4BM90120	CONECTOR BASE MACHO 90-120



REFERENCIA	ARTÍCULO
4AME10/25	CONECTOR AEREO MACHO ESPECIAL 10/25 M-12/100
4AME35/50	CONECTOR AEREO MACHO ESPECIAL 35/50 M-12/100
4AME10/25G	CONECTOR AEREO MACHO ESPECIAL 10/25 3/8 GAS
4AME10/35G	CONECTOR AEREO MACHO ESPECIAL 35/50 3/8 GAS
4B10253550	CONECTOR INVERSOR 10/25 A 35/50



REFERENCIA	ARTÍCULO
4CS16	CABLE SECCIÓN 1x16mm. (rollos de 100mts.)
4CS25	CABLE SECCIÓN 1x25mm. (rollos de 100mts.)
4CS35	CABLE SECCIÓN 1x35mm. (rollos de 100mts.)
4CS50	CABLE SECCIÓN 1x50mm. (rollos de 100mts.)
4CS70	CABLE SECCIÓN 1x70mm. (rollos de 50mts.)
4CS90	CABLE SECCIÓN 1x90mm. (rollos de 50mts.)
4CS120	CABLE SECCIÓN 1x120mm. (rollos de 50mts.)



REFERENCIA	ARTÍCULO
4FN18	FUNDA NEOPRENO 18x21 (especial antorchas tig)
4FN20	FUNDA NEOPRENO 20x23 (especial antorchas mig de gas)
4FN25	FUNDA NEOPRENO 25x28 (especial antorchas mig de agua)
4FN35	FUNDA NEOPRENO 35x38 (especial interconexiones de gas)
4FN50	FUNDA NEOPRENO 45x48 (especial interconexiones de agua)
4FN55	FUNDA NEOPRENO 50x53 (especial interconexiones de agua)



REFERENCIA	ARTÍCULO
4CL4x1,5	CABLE MANDO 4x1,5 (rollos de 50 mts.)
4CL6x1,5	CABLE MANDO 6x1,5 (rollos de 50 mts.)
299CB	CABLE MANDO 2x0,5 TIG Apantallado (rollos de 50 mts.)
299CB03	CABLE MANDO 3x0,5 TIG Apantallado (rollos de 50 mts.)
4CL8x0,25	CABLE MANDO 8x0,5 TIG Apantallado (rollos de 50 mts.)



REFERENCIA	ARTÍCULO
145TA99	TUBO 5x8 AZUL (rollos de 100 mts.)
145TG99	TUBO 5x8 ROJO (rollos de 100 mts.)
145GG99	TUBO 5x8 NEGRO (rollos de 100 mts.)
145CA91	TUBO CONDUCCION AGUA 8x13 (rollos de 100 mts.)
145TA99	TUBO CONDUCCION SIRGA AMARILLA
3TB610	TUBO REFORZADO 6x10 (rollos de 50 mts.)
3TB812	TUBO REFORZADO 8x12 (rollos de 50 mts.)
3TB913	TUBO REFORZADO 10x13 (rollo de 50 mts.)



REFERENCIA	ARTÍCULO
199AD	ADAPTADOR MAQUINA COMPLETO
199AD/L	ADAPTADOR MAQUINA COMPLETO LATERAL
199AD02	BOMBILLO PLASTICO ADAPTADOR
199AD00	BOMBILLO METALICO SALIDA GAS TRASERA
199AD00/L	BOMBILLO METALICO SALIDA GAS LATERAL
199AD01	VASTAGO M/12-100 130mm.
199AD03/200	TUBO CAPILAR 5x2x200
199AD05	TUERCA M/12-100
199AD06	ARANDELA ADAPTADOR 13x24x0,8
199ADH	BANANA HEMBRA ADAPTADOR



REFERENCIA	ARTÍCULO
199ADES	ADAPTADOR MAQUINA ESAB



REFERENCIA	ARTÍCULO
199DTW	ADAPTADOR MAQUINA TWECO



REFERENCIA	ARTÍCULO
145TA88	ENCHUFE RAPIDO MACHO ESPIGA 6mm
145TA884	ENCHUFE RAPIDO MACHO ESPIGA 4mm




REFERENCIA	ARTÍCULO
145TA88H	ENCHUFE RÁPIDO BASE NEUTRO ESPIGA 6mm.
145TA88R	ENCHUFE RÁPIDO BASE ROJO ESPIGA 6mm.
145TA88A	ENCHUFE RÁPIDO BASE AZUL ESPIGA 6mm.
145TA88H/8	ENCHUFE RÁPIDO BASE NEUTRO ESPIGA 8mm.



REFERENCIA	ARTÍCULO
145TA88HH3/8	ENCHUFE RÁPIDO BASE TUERCA HEMBRA 3/8 GAS
145TA88HH1/4	ENCHUFE RÁPIDO BASE TUERCA HEMBRA 1/4 GAS



REFERENCIA	ARTÍCULO
145TA88HM1/4R	ENCHUFE RÁPIDO BASE MACHO ROJO 1/4 GAS
145TA88HM1/4A	ENCHUFE RÁPIDO BASE MACHO AZUL 1/4 GAS




REFERENCIA	ARTÍCULO
4WE24	ELECTROVALVULA 24v.
4WE42	ELECTROVALVULA 42v.
4WE220	ELECTROVALVULA 220v.



REFERENCIA	ARTÍCULO
4WP001	PORTACARRETE 1 EJE
4WP001P	PORTACARRETE 1 EJE (BOBINA 5 KG.)
4WP00	PORTACARRETE 3 EJES



REFERENCIA	ARTÍCULO
4W9002	ADAPTADOR BOBINA METÁLICA



REFERENCIA	ARTÍCULO
4UNIV24	CIRCUITO ELECTRONICO UNIVERSAL 24V. 90W
4UNIV42	CIRCUITO ELECTRONICO UNIVERSAL 42V. 90W

(Se suministran con esquema eléctrico de montaje)
 Disponemos de mas circuitos eléctricos de diversas marcas.
 (Consúltenos)




REFERENCIA	ARTÍCULO
4WV080-080-38/230V	VENTILADOR 80x80x38 230v. fricción
4WV120-120-38/230V	VENTILADOR 120x120x38 230v. fricción
4WV172-150-51/230V	VENTILADOR 172x150x51 230v. BOLAS
4WV254-254-89/230V	VENTILADOR 254x254x89 230v. BOLAS



REFERENCIA	ARTÍCULO
MX22800041	VENTILADOR CON ASPA PARA PIE 230V 50W




REFERENCIA	ARTÍCULO
4WCK04230V	CONTACTOR 25Amp. 230V.
4WCK0424V	CONTACTOR 25 Amp. 24V.
4WCK0442V	CONTACTOR 25 Amp. 42V.
4WCK1524V	CONTACTOR 32 Amp. 24V.
4WCK1542V	CONTACTOR 32 Amp. 42V.
4WCK1824V	CONTACTOR 40 Amp. 24V.
4WCK1842V	CONTACTOR 40 Amp. 42V.
4WCK2224V	CONTACTOR 50 Amp.24V.
4WCK2242V	CONTACTOR 50 Amp. 42V.




REFERENCIA	ARTÍCULO
4W2R	ARRASTRE 2 RODILLOS CON ENGRANAJE DENTADO Y RODILLOS DE 30mm.
4W9RA	RODILLO APRIETE
4WRO99	PORTARODILLOS




REFERENCIA	ARTÍCULO
4W2RF	ARRASTRE 2 RODILLOS APERTURA FRONTAL (Rodi 37mm.)
4WFRA	RODILLO APRIETE
4WPA/1	PORTARODILLO




REFERENCIA	ARTÍCULO
4W4RMINI	ARRASTRE 4 RODILLOS APERTURA FRONTAL MINI CON ENGRANAJE DENTADO Y RODILLO 30mm.
4WFM5404016	RODILLO APRIETE
4WRO99	PORTARODILLO
4WFM5404017	RODILLO MINI DENTADO



REFERENCIA	ARTÍCULO
4W4R	ARRASTRE 4 RODILLOS CON ENGRANAJE DENTADO Y RODILLOS DE 30mm.
4W9RA	RODILLO APRIETE
4WPA	PORTARODILLOS
4WPCE	PIÑÓN EJE CENTRAL



REFERENCIA	ARTÍCULO
4W4RF	ARRASTRE 4 RODILLOS APERTURA FRONTAL CON ENGRANAJE DENTADO Y RODILLO 37mm.
4WFRA	RODILLO APRIETE
4WF5304018	PORTARODILLOS
4WF5304017	PIÑÓN EJE CENTRAL




REFERENCIA	ARTÍCULO
4W92435	MOTOR 24v 35w
4W94235	MOTOR 42v 50w



REFERENCIA	ARTÍCULO
4W92465	MOTOR 24v 65w



REFERENCIA	ARTÍCULO
4W92490	MOTOR 24v 90w
4W94290	MOTOR 42v 90w



REFERENCIA	ARTÍCULO
4W2490/T	MOTOR CON TACÓMETRO 24V. 90W.
4W4290/T	MOTOR CON TACÓMETRO 42V. 90W.



REFERENCIA	RODILLOS NORMALES
4WRO900	RODILLO MOTOR 0.6-0.8 (4RO) 30mm.
4WRO901	RODILLO MOTOR 0.8-1.0 (4RO) 30mm.
4WRO902	RODILLO MOTOR 1.0-1.2 (4RO) 30mm.
4WRO903	RODILLO MOTOR 1.6-2.0 (4RO) 30mm.

REFERENCIA	RODILLO ALUMINIO
4WROA10-12	RODILLO ALUMINIO 1.0/1.2
4WROA12-16	RODILLO ALUMINIO 1.2/1.6
4WROA14-16	RODILLO ALUMINIO 1.4/1.6

REFERENCIA	RODILLO TUBULAR
4WROT10-12	RODILLO TUBULAR 30m 1.0/1.2
4WROT12-16	RODILLO TUBULAR 30m 1.2/1.6
4WROT14-16	RODILLO TUBULAR 30m 1.4/1.6



REFERENCIA	RODILLOS NORMALES
4WFR08-10	RODILLO GRANDE 0.8-1.0 - 37mm.
4WFR10-12	RODILLO GRANDE 1.0-1.2 - 37mm.
4WFR12-16	RODILLO GRANDE 1.2-1.6 - 37mm.
4WFR14-16	RODILLO GRANDE 1.4-1.6 - 37mm.

REFERENCIA	RODILLOS NORMALES
4WFRA10-12	RODILLO GRANDE ALUMINIO 1.0-1.2 - 37mm.
4WFRA12-16	RODILLO GRANDE ALUMINIO 1.2-1.6 - 37mm.
4WFRA14-16	RODILLO GRANDE ALUMINIO 1.4-1.6 - 37mm.

REFERENCIA	RODILLOS NORMALES
4WFRT16-20	RODILLO GRANDE TUBULAR 1.6-2.0 - 37mm.
4WFRT24-32	RODILLO GRANDE TUBULAR 2.4-3.2 - 37mm.



REFERENCIA	RODILLOS CLOOS
4WROYC0.8	RODILLO CLOOS 0.8mm.
4WROYC1.0	RODILLO CLOOS 1.0mm.
4WROYC1.2	RODILLO CLOOS 1.2mm.




REFERENCIA	RODILLO GAR
4WROXG06-08	RODILLO GAR 30x10x22 (0.6/0.8mm.)
4WROXG08-10	RODILLO GAR 30x10x22 (0.8/1.0mm.)
4WROXG10-12	RODILLO GAR 30x10x22 (1.0/1.2mm.)
4WROXG12-16	RODILLO GAR 30x10x22 (1.2/1.6mm.)




REFERENCIA	RODILLO GAR GRANDE
4WROYG400810	RODILLO GAR 40x10x32 (0.8/1.0mm.)
4WROYG4010-12	RODILLO GAR 40x10x32 (1.0/1.2mm.)




REFERENCIA	RODILLO GAR GRANDE
4WROYS0810	RODILLO 30mm con CHABETERO (08-10)
4WROYS1012	RODILLO 30mm con CHABETERO (10-12)
4WROYS1216	RODILLO 30mm con CHABETERO (12-16)



REFERENCIA	ARTÍCULO
4WR180	PUENTE RECTIFICADOR 180Amp. MONOFÁSICO
4WR240	PUENTE RECTIFICADOR 240Amp. TRIFÁSICO




REFERENCIA	ARTÍCULO
4WR290	PUENTE RECTIFICADOR 290Amp. TRIFÁSICO
4WR350	PUENTE RECTIFICADOR 350Amp. TRIFÁSICO
4WR450	PUENTE RECTIFICADOR 450Amp. TRIFÁSICO




REFERENCIA	ARTÍCULO
4WR500	PUENTE RECTIFICADOR 500Amp. TRIFÁSICO
4WR550	PUENTE RECTIFICADOR 550Amp. TRIFÁSICO



REFERENCIA	ARTÍCULO
4WRL350	PUENTE RECTIFICADOR 350Amp.



REFERENCIA	ARTÍCULO
4WRKD290	PUENTE RECTIFICADOR KD 290Amp.
4WRKD450	PUENTE RECTIFICADOR KD 450Amp.



REFERENCIA	ARTÍCULO
MX22400025	PUENTE RECTIFICADOR PLASMA 50 Amp.
MX22400066	PUENTE RECTIFICADOR PLASMA 70 Amp.
MX22400084	PUENTE RECTIFICADOR PLASMA 90 Amp.


Disponemos de mas tipos de puentes rectificadores.
Medidas y datos técnicos socilitar por e-mail



REFERENCIA	ARTÍCULO
4REFRI1A	EQUIPO REFRIGERACIÓN MODELO 1-A CAPACIDAD DEL DEPÓSITO 5 LITROS.



REFERENCIA	ARTÍCULO
4REFRI2L	EQUIPO REFRIGERACIÓN MODELO 2-L CAPACIDAD DEL DEPÓSITO 5 LITROS.



REFERENCIA	ARTÍCULO
4REFRI1AB	BOMBA REFRIGERACIÓN EQUIPO 1-A 230v.



REFERENCIA	ARTÍCULO
4REFRI2LB	BOMBA REFRIGERADOR EQUIPO 2-L 230v.
4REFRI2LB/400	BOMBA REFRIGERADOR EQUIPO 2-L 400v.



REFERENCIA	ARTÍCULO
4REFRI12P	PRESOSTATO PARA EQUIPOS DE REFRIGERACIÓN



REFERENCIA	ARTÍCULO
4REFRIX5L	BIDON DE 5 LITROS DE REFRIGERANTE



REFERENCIA	ARTÍCULO
4CAAR	CAUDALÍMETRO ARGON/CO2
4CARAR	MANÓMETRO SALIDA 0-32 bar.
4CAR315	MANÓMETRO CAUDAL 0-315 bar.



REFERENCIA	ARTÍCULO
4CAOX	REGULADOR OXÍGENO
4CAR16	MANÓMETRO SALIDA 0-16 bar.
4CAR315/O	MANÓMETRO CAUDAL 0-315 bar. OXÍGENO.



REFERENCIA	ARTÍCULO
4CAAC	REGULADOR ACETILENO
4CAR40	MANÓMETRO SALIDA 0-40 bar.
4CAR2.5	MANÓMETRO CAUDAL 0-2,5 bar.



REFERENCIA	ARTÍCULO
4CAPR	REGULADOR PROPANO
4CAR4	MANÓMETRO SALIDA 0-4 bar.



REFERENCIA	ARTÍCULO
4CAARF	CAUDALÍMETRO ARGON CO2 CON FLOTAMETRO
4CAR315	MANOMETRO CAUDAL 0/315 bar.
4CA04	FLOTAMETRO PARA CAUDALÍMETRO



	ARTÍCULO
4GX1/01	TUERCA SALIDA GAS ARGÓN/OXÍGENO 1/4 GAS
4GX1/02	TUERCA SALIDA GAS ACETILENO 3/8
4GX1/03	TUERCA SALIDA GAS PROPANO 3/8 Rosca Izquierda
4GT/01	TETINA PARA TUERCA 1/4 GAS ESPIGA 6mm.
4GT/02	TETINA PARA TUERCA 3/8 GAS ESPIGA 6-9mm.
4GV/01	VÁLVULA ANTIRETORNO MANÓMETRO 1/4 GAS DERECHA
4GV/02	VÁLVULA ANTIRETORNO MANÓMETRO 3/8 GAS IZQUIERDA
4GA/01	ADAPTADOR 3/8 HEMBRA A 1/4 GAS MACHO
4GV/03	VÁLVULA ANTIRETORNO MANÓMETRO PASO HARRIS DERECHA
4GV/04	VALVULA ANTIRETORNO MANÓMETRO PASO HARRIS IZQUIERDA
4GA/02	ADAPTADOR PASO HARRIS DERECHA HEMBRA A 1/4 GAS MACHO
4GA/03	ADAPTADOR PASO HARRIS IZQUIERDA HEMBRA A 3/8 GAS MACHO



REFERENCIA	ARTÍCULO
4EC	ECONOMIZADOR DE GAS



REFERENCIA	ARTÍCULO
4EC02	CALENTADOR DE GAS 230v.



REFERENCIA	ARTÍCULO
4EC01	GAS TESTER



REFERENCIA	ARTÍCULO
4G6290/NX	SOPLETE CORTE OXÍGENO-PROPANO TIPO HARRIS 90° A 465mm.

Disponibles en otras medidas.



REFERENCIA	ARTÍCULO
4G6290/NX-000	BOQUILLA CORTE NX-000 (CORTE 0-5mm.)
4G6290/NX-00	BOQUILLA CORTE NX-00 (CORTE 0-10mm.)
4G6290/NX-0	BOQUILLA CORTE NX-0 (CORTE 10-15mm.)
4G6290/NX-1	BOQUILLA CORTE NX-1 (CORTE 15-25mm.)
4G6290/NX-2	BOQUILLA CORTE NX-2 (CORTE 25-50mm.)
4G6290/NX-3	BOQUILLA CORTE NX-3 (CORTE 50-70mm.)
4G6290/NX-4	BOQUILLA CORTE NX-4 (CORTE 100-175mm.)
4G6290/NX-5	BOQUILLA CORTE NX-5 (CORTE 175-250mm.)
4G6290/NX-6	BOQUILLA CORTE NX-6 (CORTE 250-300mm.)



REFERENCIA	ARTÍCULO
4GV/07	VÁLVULA ANTIRETORNO MANGO TIPO HARRIS DERECHA
4GV/08	VÁLVULA ANTIRETORNO MANGO TIPO HARRIS IZQUIERDA
4GA/02	ADAPTADOR PASO HARRIS DERECHA A 1/4 GAS
4GA/03	ADAPTADOR PASO HARRIS IZQUIERDA A 3/8 GAS IZQUIERDA
4GV/05	VÁLVULA ANTIRRETORNO MANGO 1/4 GAS
4GV/06	VÁLVULA ANTIRRETORNO MANGO 3/8 GAS IZQUIERDA
4GX/05	TUERCA TIPO HARRIS DERECHA
4GX/06	TUERCA TIPO HARRIS IZQUIERDA



REFERENCIA	ARTÍCULO
4G6290/AC	SOPLETE CORTE OXÍGENO-ACETILENO TIPO HARRIS 90° A 465mm.



REFERENCIA	ARTÍCULO
4G6290/AC-000	BOQUILLA CORTE AC-000 (CORTE 0-5mm.)
4G6290/AC-00	BOQUILLA CORTE AC-00 (CORTE 0-10mm.)
4G6290/AC-0	BOQUILLA CORTE AC-0 (CORTE 10-15mm.)
4G6290/AC-1	BOQUILLA CORTE AC-1 (CORTE 15-25mm.)
4G6290/AC-2	BOQUILLA CORTE AC-2 (CORTE 25-50mm.)
4G6290/AC-3	BOQUILLA CORTE AC-3 (CORTE 50-70mm.)
4G6290/AC-4	BOQUILLA CORTE AC-4(CORTE 100-175mm.)
4G6290/AC-5	BOQUILLA CORTE AC-5 (CORTE 175-250mm.)
4G6290/AC-6	BOQUILLA CORTE AC-6 (CORTE 250-300mm.)



REFERENCIA	ARTÍCULO
4G88150343	RACOR HEMBRA ACETILENO GOMA 6-9
4G88150342	RACOR HEMBRA OXÍGENO GOMA 6-9
4G88150351	RACOR MACHO ACETILENO ROJO
4G88150350	RACOR MACHO OXÍGENO AZUL
4GXME/00	MECHERO ENCENDEDOR



REFERENCIA	ARTÍCULO
4G6290M/NX	MALETIN CON SOPLETE CORTADOR TIPO HARRIS PROPANO
	Composición:
	1 Soplete de corte tipo harris oxígeno-propano
	1 Válvula antirretorno mango oxígeno
	1 Válvula antirretorno mango propano
	1 Gafas protección ocular corte
	1 Encendedor soplete
	1 Escareador limpia boquillas
	1 Boquilla decorte



REFERENCIA	ARTÍCULO
4G6MAN/X	MALETIN COMPLETO EQUIPO DE CORTE Y SOLDADURA
	Composición:
	1 Dispositivo de corte para mango universal
	1 Mango universal
	1 Válvula antirretorno mang oxígeno
	1 Válvula antirretorno mango propano
	1 Gafas protección ocular corte
	1 Encendedor soplete
	1 Escareador limpia boquillas
	1 Boquilla corte
	1 Regulador Oxígeno
	1 Regulador propano
	5 Mts. de manquera bitubo con racores



REFERENCIA	ARTÍCULO
4G6MAN	MANGO UNIVERSAL



REFERENCIA	ARTÍCULO
4G6DIS	DISPOSITIVO DE CORTE PARA MANGO UNIVERSAL



REFERENCIA	ARTÍCULO
4CSTRV/AS-2000F	CARETA ELECTRÓNICA CON REGULACIÓN DE 9-13 MODELO AS-2000



REFERENCIA	ARTÍCULO
4CSTRV/AS-2500F	CARETA ELECTRÓNICA CON REGULACIÓN DE 9-13 MODELO SPAIDER

Careta de alta calidad válida para soldaduras tig con bajo amperaje



REFERENCIA	ARTÍCULO
4CSTRV/AS-3000F	CARETA ELECTRÓNICA CON REGULACIÓN DE 9-13 MODELO AS-3000

Careta de alta calidad válida para soldaduras tig con bajo amperaje



REFERENCIA	ARTÍCULO
4CAR/M/90-110	CARETA DE MANO STANDARD CON CRISTAL DE 90X110




REFERENCIA	ARTÍCULO
4CAR/E/90-110	CARETA DE CABEZA ERGONÓMICA CON CRISTAL DE 90X110



REFERENCIA	ARTÍCULO
4CARSA	ARNÉS CABEZA




REFERENCIA	ARTÍCULO
4CARS	SUDADERA PARA CARETAS DE CABEZA UNIVERSAL



REFERENCIA	ARTÍCULO
4CRIS55-110	Cristal transparente 55x110
4CRIS90-110	Cristal transparente 90x100

REFERENCIA	ARTÍCULO
4CRIS55-110/10	Cristal inacrílico 55x110 tono 10
4CRIS55-110/11	Cristal inacrílico 55x110 tono 11
4CRIS55-110/12	Cristal inacrílico 55x110 tono 12
4CRIS55-110/13	Cristal inacrílico 55x110 tono 13

REFERENCIA	ARTÍCULO
4CRIS90-110/10	Cristal inacrílico 90x110 tono 10
4CRIS90-110/11	Cristal inacrílico 90x110 tono 11
4CRIS90-110/12	Cristal inacrílico 90x110 tono 12
4CRIS90-110/13	Cristal inacrílico 90x110 tono 13



REFERENCIA	ARTÍCULO
4CRISE90-110/11	Cristal inacrílico espejado tono 11
4CRISE90-110/12	Cristal inacrílico espejado tono 12
4CRISE90-110/13	Cristal inacrílico espejado tono 13

REFERENCIA	ARTÍCULO
4CRIS103X47	POLICARBONATO 103x47mm.
4CRI108X51	POLICARBONATO 108x51mm.
4CRIS110X55	POLICARBONATO 110x55mm.
4CRIS110X90	POLICARBONATO 110x90mm.
4CRIS112X93	POLICARBONATO 112x93mm.
4CRIS120X100	POLICARBONATO 120x100mm.



REFERENCIA	ARTÍCULO
4SP	BOTE SPRAY ANTIPROYECCIONES DE SOLDADURA SIN SILICONA
	Cajas de 12 unidades.



REFERENCIA	ARTÍCULO
4SP/ZN	BOTE SPRAY ZINC
	Cajas de 12 unidades.



REFERENCIA	ARTÍCULO
4SP/IN	BOTE SPRAY INOXIDABLE
	Cajas de 12 unidades.



REFERENCIA	ARTÍCULO
4BT	Bote pasta antiproyecciones de soldaduras 250gr.
4BT/250	Bote pasta antiproyecciones de soldaduras 500gr.



REFERENCIA	ARTÍCULO
4SX/01	BOTELLA METÁLICA CON DOSIFICADOR Y LÍQUIDO NEBULIZANTE.



REFERENCIA	ARTÍCULO
4SX/02	BIDÓN LÍQUIDO NEBULIZANTE.



REFERENCIA	ARTÍCULO
4SPARDP	LÍQUIDO PENETRANTE COLOR ROJO.
4SPARDE	LÍQUIDO ELIMINADOR COLOR NEGRO.
4SPARDR	LÍQUIDO REVELADOR COLOR BLANCO.



REFERENCIA	ARTÍCULO
4DECA2.6	BOTE DECAPANTE PARA SOLDADURA DE INOXIDABLE CON PINZEL. Cantidad del bote 2 Kg.



REFERENCIA	ARTÍCULO
4ETV10	ELECTRODO TUGSTENO PURO VERDE 1,0mm
4ETV16	ELECTRODO TUGSTENO PURO VERDE 1,6mm
4ETV20	ELECTRODO TUGSTENO PURO VERDE 2,0mm
4ETV24	ELECTRODO TUGSTENO PURO VERDE 2,4mm
4ETV32	ELECTRODO TUGSTENO PURO VERDE 3,2mm
4ETV40	ELECTRODO TUGSTENO PURO VERDE 4,0mm



REFERENCIA	ARTÍCULO
4ETM10	ELECTRODO TUGSTENO 1%Th AMARILLO 1,0mm
4ETM16	ELECTRODO TUGSTENO 1%Th AMARILLO 1,6mm
4ETM20	ELECTRODO TUGSTENO 1%Th AMARILLO 2,0mm
4ETM24	ELECTRODO TUGSTENO 1%Th AMARILLO 2,4mm
4ETM32	ELECTRODO TUGSTENO 1%Th AMARILLO 3,2mm
4ETM40	ELECTRODO TUGSTENO 1%Th AMARILLO 4,0mm



REFERENCIA	ARTÍCULO
4ET10	ELECTRODO TUGSTENO 2%Th ROJO 1,0mm
4ET16	ELECTRODO TUGSTENO 2%Th ROJO 1,6mm
4ET20	ELECTRODO TUGSTENO 2%Th ROJO 2,0mm
4ET24	ELECTRODO TUGSTENO 2%Th ROJO 2,4mm
4ET32	ELECTRODO TUGSTENO 2%Th ROJO 3,2mm
4ET40	ELECTRODO TUGSTENO 2%Th ROJO 4,0mm



REFERENCIA	ARTÍCULO
4ETG10	ELECTRODO TUGSTENO CERIO GRIS 1,0mm
4ETG16	ELECTRODO TUGSTENO CERIO GRIS 1,6mm
4ETG20	ELECTRODO TUGSTENO CERIO GRIS 2,0mm
4ETG24	ELECTRODO TUGSTENO CERIO GRIS 2,4mm
4ETG32	ELECTRODO TUGSTENO CERIO GRIS 3,2mm
4ETG40	ELECTRODO TUGSTENO CERIO GRIS 4,0mm



REFERENCIA	ARTÍCULO
4ETN10	ELECTRODO TUGSTENO 1%Th La NEGRO 1,0mm
4ETN16	ELECTRODO TUGSTENO 1%Th La NEGRO 1,6mm
4ETN20	ELECTRODO TUGSTENO 1%Th La NEGRO 2,0mm
4ETN24	ELECTRODO TUGSTENO 1%Th La NEGRO 2,4mm
4ETN32	ELECTRODO TUGSTENO 1%Th La NEGRO 3,2mm
4ETN40	ELECTRODO TUGSTENO 1%Th La NEGRO 4,0mm



REFERENCIA	ARTÍCULO
4ETD10	ELECTRODO TUGSTENO 1,5%Th La DORADO 1,0mm
4ETD16	ELECTRODO TUGSTENO 1,5%Th La DORADO 1,6mm
4ETD20	ELECTRODO TUGSTENO 1,5%Th La DORADO 2,0mm
4ETD24	ELECTRODO TUGSTENO 1,5%Th La DORADO 2,4mm
4ETD32	ELECTRODO TUGSTENO 1,5%Th La DORADO 3,2mm
4ETD40	ELECTRODO TUGSTENO 1,5%Th La DORADO 4,0mm



REFERENCIA	ARTÍCULO
4AFILTUGS	MAQUINA DE AFILAR TUGSTENOS MANUAL



REFERENCIA	ARTÍCULO
4AFILTUGSX	MAQUINA DE AFILAR TUGSTENOS SOBRE MESA



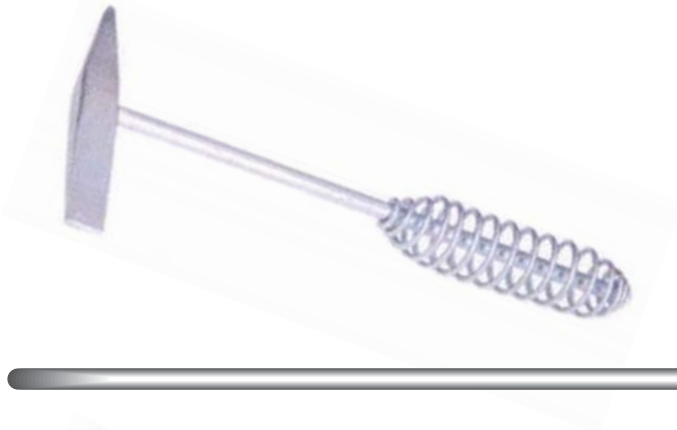
REFERENCIA	ARTÍCULO
4CF9006	SOPORTE CERÁMICO REDONDO DE 6mm (Caja 50mts)
4CF9009	SOPORTE CERÁMICO REDONDO DE 9mm (Caja 35mts)
4CF9012	SOPORTE CERÁMICO REDONDO DE 12mm(Caja 20mts)
4CF9015	SOPORTE CERÁMICO REDONDO DE 15mm(Caja 15mts)
4CF901/06	SOPORTE CERÁMICO CANAL 6mm(Caja 20mts)
4CF901/09	SOPORTE CERÁMICO CANAL 9mm(Caja 20mts)
4CF901/12	SOPORTE CERÁMICO CANAL 12mm(Caja 20mts)
	Otros tipos de cerámica consultar.



REFERENCIA	ARTÍCULO
4MARCR	MARCADOR COLOR ROJO (Caja 10 unidades)
4MARCM	MARCADOR COLOR AMARILLO (Caja 10 unidades)
4MARCV	MARCADOR COLOR VERDE (Caja 10 unidades)
4MARCB	MARCADOR COLOR BLANCO (Caja 10 unidades)



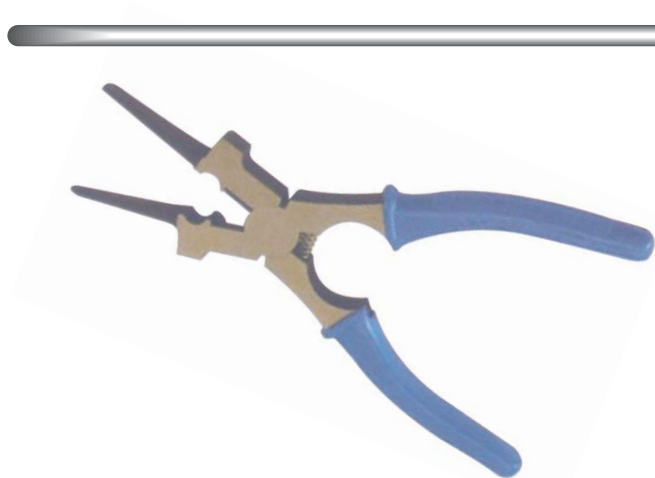
REFERENCIA	ARTÍCULO
4EC06	ELECTRODO DE GRAFITO 6X350 (Paquete 50 unidades)
4EC08	ELECTRODO DE GRAFITO 8X350 (Paquete 50 unidades)
4EC10	ELECTRODO DE GRAFITO 10X350 (Paquete 50 unidades)
4EC13	ELECTRODO DE GRAFITO 12X350 (Paquete 50 unidades)



REFERENCIA	ARTÍCULO
4PI01	PIQUETA SOLDADURA



REFERENCIA	ARTÍCULO
4CEP01	CEPILLO



REFERENCIA	ARTÍCULO
4ALMP	ALICATES MULTIUSOS



REFERENCIA	ARTÍCULO
4PI05	PULIDOR HILO






REFERENCIA	ARTICULO
4ESTT	ESTUFA DE ELECTRODOS CON TERMOSTATO (110°)
4ESTT/01	ESTUFA DE ELECTRODOS CON TERMOSTATO Y TERMÓMETRO



REFERENCIA	ARTICULO
4ESTT/02	HORNO ESTUFA



Fb Fertbesol